

FICHE TECHNIQUE

Zones :

- 1 et 2 et 21 - 22

Groupe d'explosion :

- Selon CENELEC :
 - Conforme à la directive ATEX 94/9 CE et aux normes EN 50014-18
 - CE 0081 II 2 G pour gaz EEx d IIB T6
 - CE 0081 II 2 D - T = + 85°C pour poussières (sauf coffret JBEW)
- Selon CEI :
 - DIPA 21 Ta = + 85°C (sauf coffret JBEW)

Certification :

Références	Type certifié	CENELEC	CEI	Déclaration CE de conformité
0953 10	CF2C			
0953 11	CF2A	03 ATEX 6061X	Ex 03.006X	50254
0953 13	CF2B			
0954 03	CF10B			
0954 05	CF20B			
0954 06	CF30B			
0954 07	CF40B	02 ATEX 6057X	Ex 02.006X	50229
0954 09	CF50B			
0954 10	CF60B			
0954 12	CF70B			
0953 39 à 42	JBEW	03 ATEX 6169X	Ex 03.035X	50272

- Conforme aux normes EN 50281-1-1 et CEI 61241-1-1 "poussières combustibles" (sauf coffret JBEW)

Indice de protection :

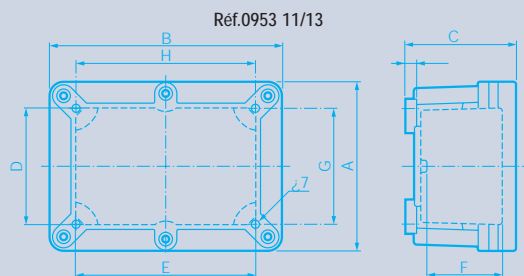
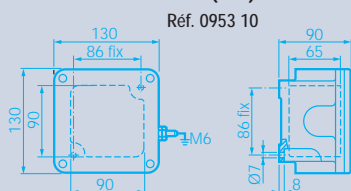
- IP 66 selon EN 60529 et CEI 60529
- Résistance mécanique IK 10 selon EN 50102

Température de fonctionnement :

- 40 à + 55°C (pour CF10B, 20B, 40B, 50B et JBEW)
- 20°C à + 55°C (pour CF30B, 60B, 70B)

Traitement anticorrosion et protection climatique (voir page G50)

Cotes d'encombrement (mm)

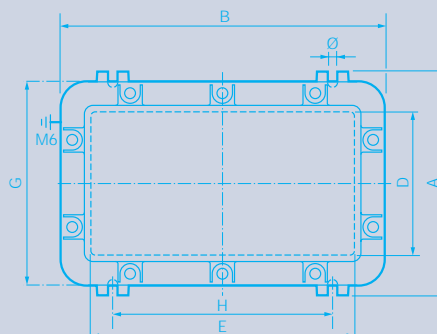


Réf.	Dimensions (mm)						Fixations			
	Extérieures			Intérieures			ép. pattes		Ø	
	A	B	C	D	E	F	G	H		
0953 10	130	130	90	90	90	65	86	86	10	7
0953 11	145	205	100	100	155	65	98	156	10	7
0953 13	190	270	120	120	200	78	122	202	12	7

Zone 1 & 2 - 21 & 22			ATEX	CEI	CE	II 2 G/D
EEx d IIB	T6	T = 85°C	IP 66	IK 10		

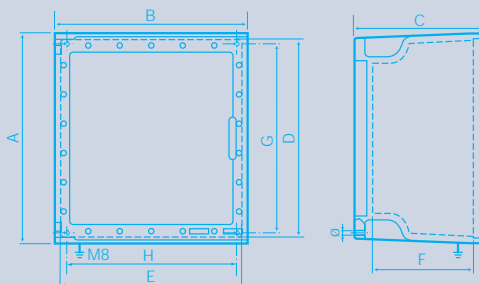
Cotes d'encombrement

Réf. 0954 03/05



Réf.	Dimensions						Fixations			
	Extérieures			Intérieures			ép. pattes		Ø	
	A	B	C	D	E	F	G	H		
0954 03	270	260	208	175	190	159	245	140	15	11
0954 05	270	370	208	175	300	159	245	250	15	11

Réf. 0954 06/07/09/10/12



Réf.	Dimensions (mm)						Fixations			
	Extérieures			Intérieures			ép. pattes		Ø	
	A	B	C	D	E	F	G	H		
0954 06	340	320	230	291	271	162	298	278	20	9
0954 07	455	320	347	401	266	257	391	256	25	11
0954 09	455	440	347	401	386	251	391	376	25	11
0954 10	680	440	413	616	376	290	616	376	25	14
0954 12	680	640	413	616	576	290	616	576	25	14

Réf.	Dimensions							
	Extérieures			Intérieures				
	A	B	C	D	E	F	G	H
0953 39	879	575	308	768	463	196	584	552
0953 40	1092	781	332	921	615	247	737	711
0953 41	1216	606	302	1073	473	178	974	584
0953 42	1216	606	455	1073	473	331	974	584

