



0986 03

0986 05

0986 12

Postes de commande équipés Taille 1

- Boîte compacte et couvercle en polyamide (90 x 104 mm)
- 2 entrées lisses M20 en partie inférieure
- Livré avec 1 bouchon et 1 presse-étoupe polyamide (Ø 6,5 à Ø 14,5)
- 1 bornier de terre 2 x 2,52
- Etiquette repère dilophane blanche adhésive 58 x 18 mm
- Vis en inox A2 à pas rapide (1 tour et demi)
- Fixation des éléments de contact en fond de boîte

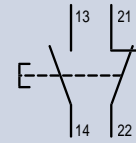
	Poids	volume	Réf.	Emb.
1 Bouton poussoir avec pastilles rouge (O), verte (I), jaune et blanche "O + F"	0,475	2	0986 03	1
1 Bouton coup de poing noir à implusion "O + F"	0,475	2	0986 04	1
1 Bouton "ARRÊT D'URGENCE" coup de poing rouge pousser-tirer "O + F"	0,475	2	0986 05	1
1 Bouton "ARRÊT D'URGENCE" coup de poing rouge à clef "O + F"	0,467	2	0986 06	1
1 Bouton poussoir à clé "O + F" retrait clé en O	0,463	2	0986 07	1
1 Interrupteur bipolaire 16 A positions 0 et I manette cadénassable en position "0"	0,538	2	0986 08	1
1 Bouton tournant 2 positions "O + F" (positions 0 - I ; 0 et I à accrochage)	0,453	2	0986 09	1
1 Bouton tournant 3 positions 2 F (positions I - 0 - II ; I et II à accrochage)	0,453	2	0986 10	1
1 Bouton tournant 3 positions "O + F" ; positions I - 0 - II ; avec retour automatique de II sur 0	0,453	2	0986 11	1
1 Voyant de signalisation vert	0,465	2	0986 12	1
1 Voyant de signalisation rouge	0,465	2	0986 13	1
1 Inverseur unipolaire 16 A (I-II) manette cadénassable en position "I"	0,538	2	0986 14	1

Accessoires

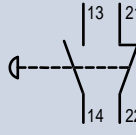
- Clefs ATX pour boutons poussoirs et arrêt d'urgence (voir page 196)
- Clé de montage pour tête de commande (voir page 196)
- Autres (voir page 196)

Schémas de raccordement :

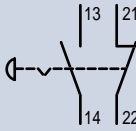
0986 03



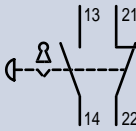
0986 04



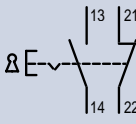
0986 05



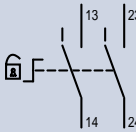
0986 06



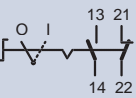
0986 07



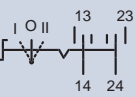
0986 08



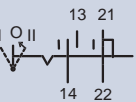
0986 09



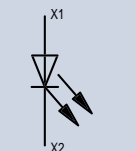
0986 10



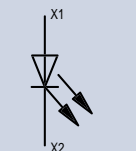
0986 11



0986 12



0986 13



0986 14



Notice technique sur demande