

# Fluos métal verre bi-broches normal-secours 220/240 V pour câble non armé à sécurité augmentée



0969 36 Fluo métal verre 2 x 36 W



Batterie maintenable en zone





## Luminaires fluorescents

- Tubes bi-broches Ø 26 mm ou 38 mm culots G 13 standards
- Fréquence : 50/60 Hz
- Alimentation par ballast électronique 220/240 V~ ± 10 %, 198 à 264V
- Coupure de circuit batterie par 1 interrupteur asservi à l'ouverture de la glace pour changer la batterie secteur présent
- Allumage instantané. Facteur de puissance ≥ 0,90
- Voltage batteries : - 36/58W 8,4V 4A
- Carter en alliage d'aluminium peint. Coloris gris
- Glace en verre trempé munie de charnières dégonflables pour faciliter la maintenance
- Réflecteur interne en aluminium
- Fonctionnement : secteur présent, 2 tubes allumés  
secteur absent, 1 tube allumé secouru par batterie
- LED allumée quand l'installation fonctionne normalement et éteinte en cas de coupure secteur et en cas de défaut batterie
- Tube secouru repéré par un marquage de couleur verte
- Bloc batterie "d" facilement interchangeable sur site, fixé par vis et équipé d'un connecteur rapide
- Ensemble ballast et convertisseurs fixé par vis, équipé d'un connecteur rapide anti-vibration
- Composants internes fixés sur la platine articulée sur le corps pour faciliter la maintenance
- 2 trous lisses pour presse-étoupe M 20 ou PG13
- Livré avec :
  - 1 presse-étoupe M 20 (Ø d'étanchéité : 6,5 à 14,5 mm)
  - 1 bouchon obturateur M 20
  - 1 bornier de raccordement 2 x 4 x 4 mm<sup>2</sup> souple maxi ou 2 x 4 x 6 mm<sup>2</sup> rigide maxi
  - 2 écrous M 20

## Références Produits

Tube (W) (non fourni)	Autonomie 1 tube	Flux en secours	Poids (kg)	Volume (dm <sup>3</sup> )	Réf. 220/240V	Emb.
2 x 36	3 h	29 %	25	109	0969 36	1
2 x 58	3 h	16 %	27	118	0969 58	1

## Accessoires

Jeu de 2 équerres pour suspension		0948 98	1
version inox 316		0948 90	1
Jeu de 2 étriers pour encastrement		0965 92	1
Jeu de 2 demi-colliers : fixation sous tube Ø 49 mm (1" 1/2) ou Ø 42 ((1" 1/4)		0965 93	1
Fixation sous tube Ø 60 mm (2") :		0965 91	1
Jeu de 2 genouillères en alu		0965 98	1
Jeu de 2 genouillères en inox 316 pour orientation du luminaire en fixation murale.		0965 74	1

## Réalisations spéciales nous consulter :

- Autres tensions 110/127V
  - Tube monobroche culot Fa6 40 et 65W
  - Version 1 h 30
  - tube spécial grand froid
  - Cadre d'encastrement
- Pièces de maintenance (voir p.290 )
- Glace en verre trempé avec charnières
- Presse étoupe à sécurité augmentée :
- Polyamide ( voir page 288 )
  - Métallique ( voir page 258 )
  - Pour câble armé ( voir page 252-262 )

