

# Fluos bi-broches 254 V pour câble non armé ou armé à sécurité augmentée



0963 64 Fluo 2 x 36 W



0963 63 Fluo 2 x 18 W

## Luminaires fluorescents 18 et 36 W

- Tubes bi-broches Ø 26 mm, culots G 13 standards
- Fréquence : 50/60 Hz
- Alimentation par ballast électronique 254 V + 6% - 10%, 229 à 269 V
- Allumage instantané. Facteur de puissance  $\geq 0,95$
- Corps en polyester préimprégné armé fibre de verre
- Vasque en polycarbonate articulée sur le corps
- Réflecteur multi-parabolique articulé en polycarbonate
- Câblage interne en fil haute température
- Joint d'étanchéité en élastomère
- Douilles anti-vibrations avec système à ressort
- Coupure de l'alimentation de l'appareil par interrupteur à sécurité positive asservi à l'ouverture de la vasque permettant le changement des tubes secteur présent
- En cas de défaillance d'un tube, l'autre tube reste allumé.
- Ouverture et fermeture par clé 6 pans ou tournevis plat (système débrayable en fin de course)
- Capot cache-bornes IP 2X permettant la maintenance du ballast et des douilles sans coupure de l'alimentation générale
- Ballast fixé par vis, équipé d'un connecteur rapide

### Versión duo standard pour câble non armé

- 3 entrées taraudées dont 2 à une extrémité et l'autre à l'extrémité opposée pour presse-étoupe M 25.
- Livré avec :
  - 1 presse étoupe polyamide M 25 (Ø d'étanchéité 8 à 18,5 mm)
  - 2 bouchons M 25
  - 1 bornier de raccordement 5 x 4 mm<sup>2</sup> maxi souple ou 5 x 6 mm<sup>2</sup> rigide, maxi







Tube (W) non fourni	Poids (Kg)	Volume (dm <sup>3</sup> )	Réf. 254V	Emb.
2 x 18	5,5	32,3	0963 63	1
2 x 36	7,9	54,2	0963 64	1

### Versión duo standard pour câble armé

- 2 entrées taraudées M20 avec plaque de masse pour câbles armés à une extrémité (presse étoupe non fourni)
- 1 trou lisse pour presse-étoupe M20 à l'extrémité opposée.
- Livré avec
  - 2 bouchons M20 et 1 écrou M20
  - 1 bornier de raccordement 5 x 4 mm<sup>2</sup> souple maxi ou 5 x 6 mm<sup>2</sup> rigide maxi.

Tube (W) non fourni	Poids (Kg)	Volume (dm <sup>3</sup> )	Réf. 254V	Emb.
2 x 18	5,5	32,3	0963 74	1
2 x 36	7,9	54,2	0963 75	1

## Accessoires de fixation

	Réf.	Emb.
Jeu de 2 demi-colliers pour fixation sous tube Ø 49 mm (1" 1/2) ou Ø 42 mm (1" 1/4)	 <b>0965 93</b>	1
Pour fixation sous tube Ø 60 mm (2") :		
Jeu de 2 anneaux M8 en acier zingué pour fixation par suspension	 <b>0965 94</b>	1
Jeu de 2 étriers en aluminium pour fixation sur surface plane.	<b>0965 97</b>	1
Version inox 316	 0965 90	1
Jeu de 2 genouillères en aluminium pour orientation du luminaire en fixation murale.	0965 98	1
Version inox 316	 0965 74	1
Jeu de 2 étriers en acier zingué "fixation rapide d'une seule main"	 <b>0965 96</b>	1
Version inox 316	 0965 89	1
Elingue de fixation anti-chute (chaîne inox 1,20 m) pour entrée M20	0964 06	1
Elingue de fixation anti-chute (chaîne inox 1,20 m) pour entrée M25	0964 05	1

### Réalisations spéciales nous consulter :

- 1 seul tube
  - Tube Fa6
  - Version crosse
  - Protection spécifique de la vasque contre les agressions chimiques sévères
  - Accessoire pour maintien de vasque (anti-chute)
- Encombrement accessoires de fixation (voir pages 36-37)**  
**Modes d'installation/raccordement (voir pages 38-39)**  
**Pièces de maintenance (voir page 290)**